

DSO - C

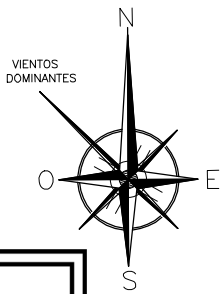
DEVUELTO SIN OBSERVACIONES

COMENTARIO

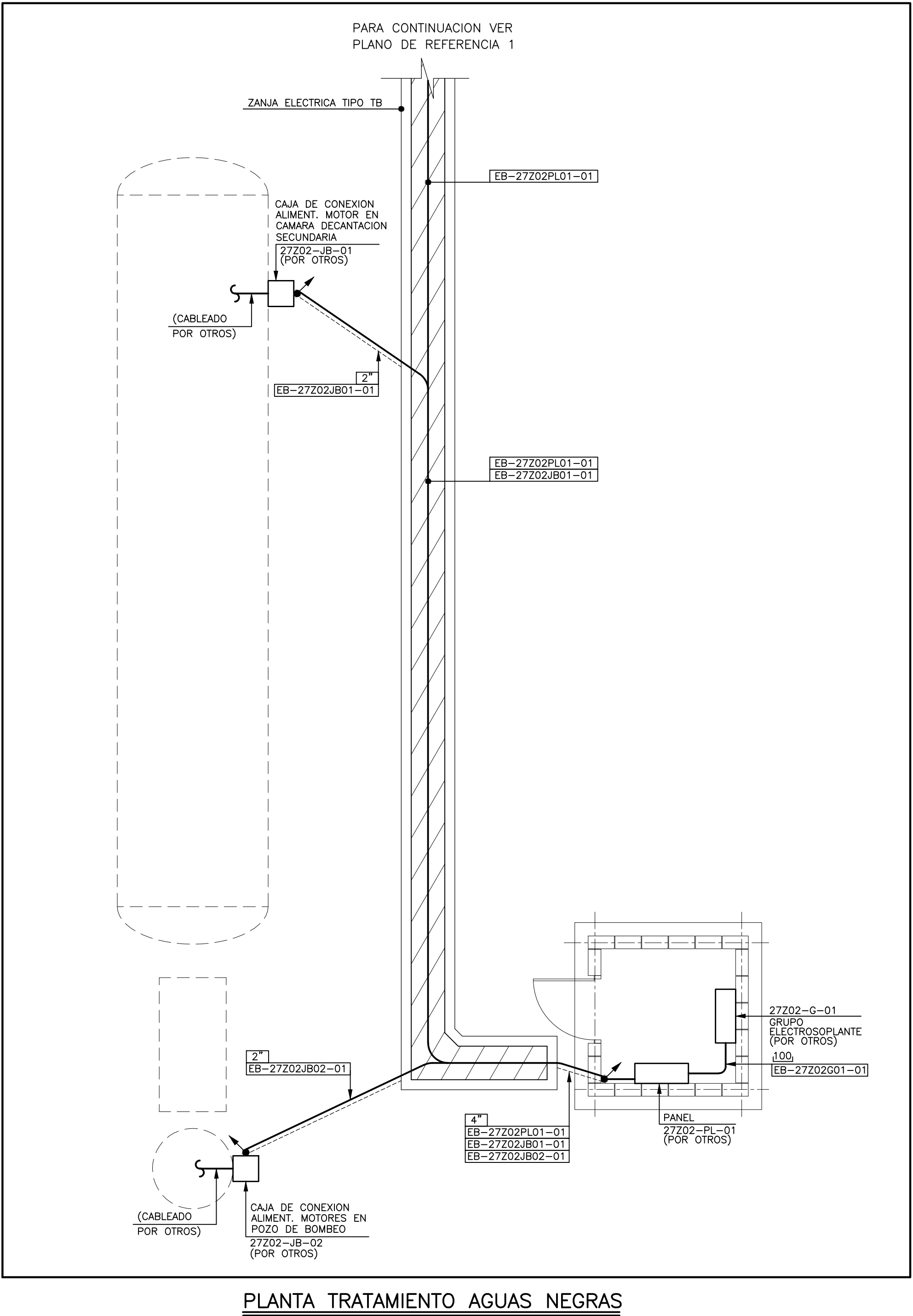
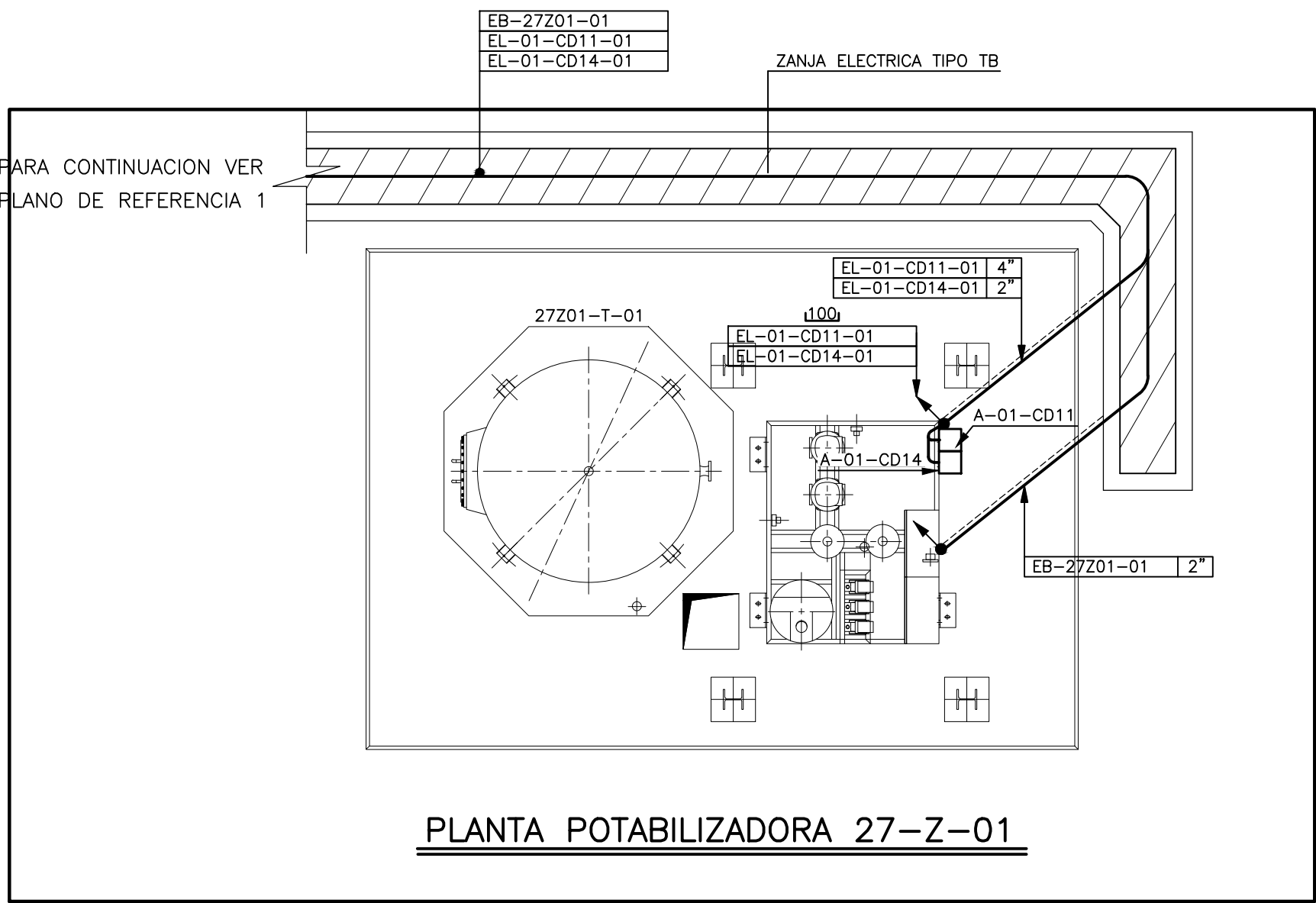
Fecha: 09/02/2015

Autor: Jose Luis Lesta

"La aprobación que presente la Inspección de Obra a toda la documentación técnica no eximirá al CONTRATISTA de su responsabilidad por la correcta ejecución de los trabajos, tanto en la faz técnica como legal."



Comentario :No corresponde la aclaracion "por otros " dado que la responsabilidad de la UTE ante YPFB es integral.



REFERENCIA DE PLANOS		
Nº	PLANO NUMERO	NOMBRE
1	P227538-USIIN1-PLA20-DR-0003	DISTRIB. GENERAL DE FUERZA CAMP. PERMANENTE
2	P227538-USIIN1-PLA20-DE-0002	DIAGRAMA UNIFILAR PANEL DE FUERZA Y ALUMBRADO 20-CS-01 EDIF. COMEDOR Y LAVANDERIA Y ALUMBRADO EXTERIOR CAMPAMENTO
3	P227538-USIIN1-PLA20-DE-0001	DIAGRAMA UNIFILAR B.T. CAMPAMENTO PERMANENTE
4	P227538-USIIN1-GEN00-DR-0001	DETALLES TÍPICOS DE MONTAJE DE FUERZA
5	P227538-USIIN1-PLA20-LT-0001	LISTA DE CABLES DE FUERZA Y CONTROL
6	P227538-USIIN1-PLA20-DR-0015	DISTRIB. DE ALUMBRADO EN PLANTA POTABILIZADORA Y PLANTA DE TRATAMIENTO DE AGUAS NEGRAS
7	P227538-USIIN1-PLA20-DR-0016	DISTRIB. DE P. o T. EN PLANTA POTABILIZADORA Y PLANTA DE TRATAMIENTO DE AGUAS NEGRAS
8	P227538-USICA-PLA20-DR-0360	REDES ENTERRADAS CAMPAMENTO PERMANENTE

NOTAS

1.- PARA TIPOS DE CRUCES DE CALLES Y ZANJAS VER PLANOS DE OBRA CIVIL:
P227538-USICA-PLA20-DR-0360

SIMBOLOGIA

ZANJA ELECTRICA

CABLE QUE SUBE

CABLE QUE BAJA

CABLE INSTALADO EN TUBO CONDUIT

TUBO CONDUIT DIAMETRO EN PULGADAS
IDENTIFICACION DEL CABLE

CODIFICACION DE CABLES

EA-03Z01KM01-01 NUMERO DE ORDEN
ITEM EQUIPO DESTINO
EA - CABLE DE M.T.
EB - CABLE DE B.T.
EC - CABLE DE CONTROL
EL - CABLE ALIMENTACION CIRCUITOS DE ALUMBRADO

SÓLO INFORMATIVO

0	PARA CONSTRUCCION	29-01-15	L.P.R.	R.V.C.	J.L.L.
A	PARA COMENTARIOS	01-12-14	L.P.R.	R.V.C.	J.L.L.
REVIS.	DESCRIPCION	FECHA	DIBUJADO	COMPROBADO	APROBADO

INGENIERIA Y SISTEMAS, S.A.

CLIENTE

La fuerza que transforma Bolivia

PROPIEDAD INTELECTUAL: RESERVADOS TODOS LOS DERECHOS. NO SE PERMITE LA UTILIZACION, NI LA REPRODUCCION TOTAL O PARCIAL DE ESTE DOCUMENTO, NI SU DIFUSION A TERCEROS, SIN PREVIA AUTORIZACION EXPRESA POR ESCRITO.

PROYECTO

PLANTA DE GNL, ESR Y CISTERNAS

NOMBRE

L.P.R.

R.V.C.

J.L.L.

FECHA

01-12-14

01-12-14

01-12-14

FORMATO

A1

ESCALA

1 : 50

TITULO DEL PLANO

DISTRIBUCION DE FUERZA EN PLANTA POTABILIZADORA Y PLANTA DE TRATAMIENTO DE AGUAS NEGRAS

NÚMERO DEL PLANO

P227538-USIIN1-PLA20-DR-0017

HOJA 1 DE 1

REVIS.

0

Fichero:

P227538-USIIN1-PLA20-DR-0017_DISTRIBUCION DE FUERZA EN PLANTA POTABILIZADORA Y PLANTA DE TRATAMIENTO DE AGUAS NEGRAS.dwg